

LIBECCIO powered by Sailshadow ALLGEMEINE INFORMATIONEN



Schattenspender mit offenem Flügel aus Edelstahl und mit einem Segel, das um 360° geschwenkt werden kann, ausgestattet.

Libeccio ist mit einem Segel aus Dacron® ausgestattet, das dank des Motorantriebs innerhalb kürzester Zeit aufgewickelt oder geöffnet werden kann. Der Motor ist in das Aufwickelprofil integriert und kann per Fernbedienung oder, bei Stromausfall, auch von Hand gesteuert werden.

Es ist auch eine nur manuell bedienbare Version verfügbar.

Zur Ausstattung der Motorversion gehört ein Windgeschwindigkeitsmesser für das automatische Schließen des Segels bei starkem Wind.

Dank der aus dem Schifffahrtsbereich angeleiteten Ästhetik wurde Libeccio als freies schattenspendendes Segel gewählt.

Materialien



EDELSTAHL 304

Pfosten und Zubehörteile aus spiegelpoliertem Edelstahl 304, das eine hohe Festigkeit gegen Korrosion und atmosphärische Einflüsse gewährleistet.

Serienmäßiges Gewebe

DACRON®



WEISS

Serienmäßiges Segel aus Dacron®, geflochtenes **Polyestergewebe** aus dem **Schifffahrtsbereich**, mit Spezialbehandlung für den Erhalt einer höheren Festigkeit gegenüber von Witterungseinflüssen und Verschleiß.

Eigenschaften



SCHIFFFAHRTSTECHNOLOGIE



SELBSTTRAGEND



INDIVIDUELL GESTALTBAR



SALZNEBELFEST



WITTERUNGSBESTÄNDIGKEIT



MOTORBETRIEBENE BEWEGUNG



MANUELL GESTEUERTE BEWEGUNG



WINDGESCHWINDIGKEITSMESSER



REDUZIERTER WARTUNGSBEDARF



LED-LEUCHTEN



CE-ZEICHEN

LIBECCIO MANUELL / MIT MOTORANTRIEB - VERSION MIT 1 PFOSTEN

Libeccio ist mit einem um 360° schwenkbaren Segel ausgestattet, das dank des Motorantriebs innerhalb kürzester Zeit aufgewickelt oder geöffnet werden kann. Der Motor ist in das Aufwickelprofil integriert und kann per Fernbedienung oder auch von Hand gesteuert werden. Zur Ausstattung der Motorversion gehört ein Windgeschwindigkeitsmesser für den automatischen Verschluss des Segels bei starkem Wind.

Nautik-Konstruktion aus glanzpoliertem + elektrolytiertem + passiviertem Edelstahl 304. Version mit manuell bedienbarem oder motorisiertem Drehantrieb, Sonnen- und Regensegel aus weißem Dacron®-Gewebe, mit radialem Segelstücksschnitt, Flächengewicht 400 g/m² und Segelschutzplane.

Optionales Zubehör: LED-Spotlight, beschwerbarer Sockel für Strukturträger aus verzinktem Stahl, Sockelverkleidung aus glanzpoliertem Edelstahl, Winkelprofilsockel für die Wand-/Terrassenbefestigung oder Mauer-/Wandbefestigung aus glanzpoliertem Stahl, elektrischer Anschluss für Motorantrieb/Fernsteuerung für LED-Spotlight, Segel aus TempotestStar® mit Harzbeschichtung in der Version „nicht feuerfest“ oder TempotestStar® ohne Harzbeschichtung in der Version „feuerfest“.

Manuell bedienbare Version: mit manueller Winde und Kurbel.

Version mit Motorantrieb: Mit Rohrtriebemotor einschließlich Notsteuerung, Windgeschwindigkeitsmesser und Fernbedienung - 230 V - 50 Hz.

LED-Spotlight: Mit LED-Lampe 8,2 W, 230 V 50-60 Hz, natürliches Licht 4000 K, 800 Lumen und Stromkabel mit Länge 4 m. Aus silberfarbenen eloxierter Aluminiumlegierung und mit einem Bügel aus glanzpoliertem Edelstahl 304, der die Ausrichtung des Lichtstrahls ermöglicht, am Pfosten angebracht.

Beschwerbarer Sockel: mit Aufnahme für Zementsteine (nicht im Lieferumfang enthalten), **12** Steine bei den Modellen 4 und 5, **16** Steine beim Modell 6.

Aufpreis für Segel aus TempotestStar® mit Harzbeschichtung (nicht feuerfest und feuerfest): auf den Preis der serienmäßigen Version gerechneter Zusatzbetrag.

	Längen Segelseiten L x L l x l m	Richtwert der Segelfläche m ²	Segeltuch aus DACRON® in Weiß (serienmäßige Version)		LED- LED	Beschwerbarer Sockel mit Sockel- verkleidung	Winkelprofilsockel für Befestigung		Elektrischer Anschluss für Motor und Windgeschwindigkeits- messer (Kit1) - Komponenten: Kabelbinder • Klemmen Gelbox • Ummantelungen	Elektrische Verbindung mit dem Funkempfänger- modul für LED-Spotlight (MI) Komponenten: Kabelbinder Muffen • Klemmen Mir lux • Ummantelungen	Aufpreis Segel aus harzbeschichtetem TEMPOTESTSTAR® (nicht feuerfest) Weiß Sand Grau Bordeaux	Aufpreis Segel aus harzbeschichtetem TEMPOTESTSTAR® (feuerfest) Weiß Sand Grau Bordeaux Schwarz
			mit manueller Betätigung	mit Motorantrieb			Mauer / Terrasse	Mauer / Wand				
MOD. 4	2,8x2,8	8	€ 7.633	€ 8.042	€ 512	€ 1.370	€ 1.966	€ 2.186	€ 71,5	€ 236	€ 239	€ 503
MOD. 5	3,5x3,5	12	€ 7.894	€ 8.302							€ 413	€ 803
MOD. 6	4,0x4,0	16	€ 8.341	€ 8.751							€ 707	€ 1.254

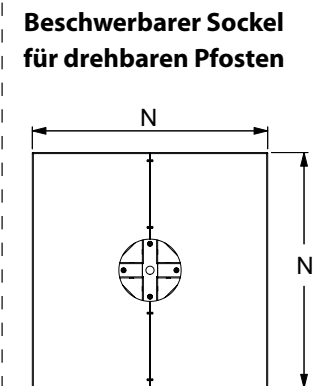
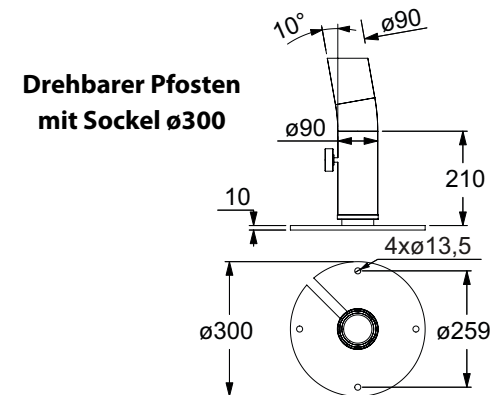
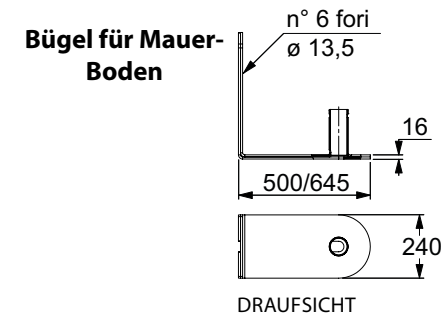
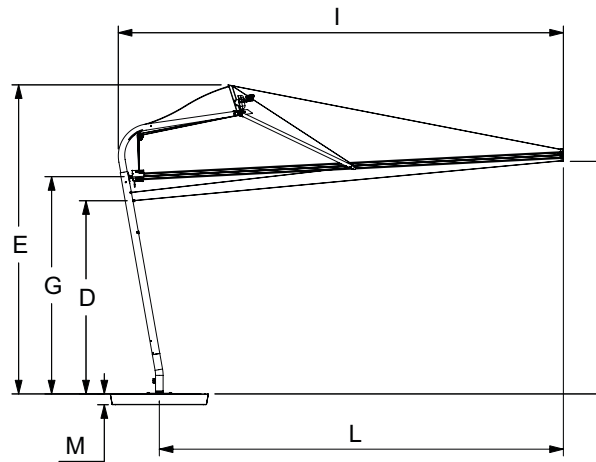
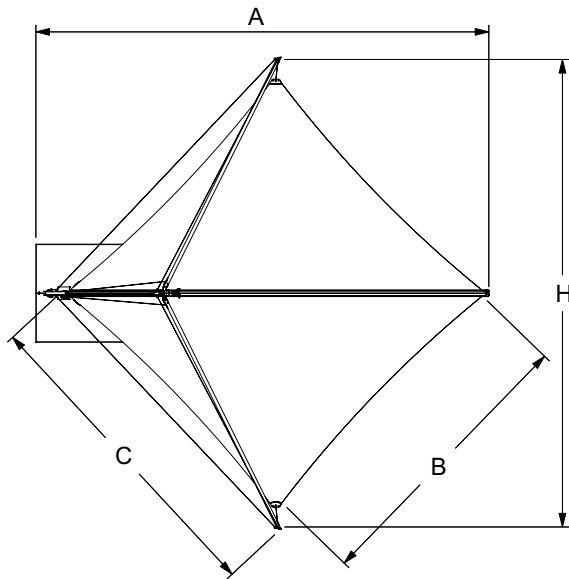
DIE PREISE VERSTEHEN SICH ZZGL. MWST.

LIBECCIO MANUELL / MIT MOTORANTRIEB - VERSION MIT 1 PFOSTEN

	Abmessungen (mm)												Gewicht (kg) */**
	A	B	C	D	E	F	G	H	I	L	M	N	
MOD. 4	4323	2740	3062	2272	3628	2690	2550	4508	4238	3742	127	1153	88/416
MOD. 5	5322	3446	3799	2272	3628	2740	2550	5552	5237	4740	127	1153	90/418
MOD. 6	6121	4004	4339	2272	3628	2780	2550	6288	6036	5540	167	1153	92/515

*Bodenbefestigung - ** Befestigung auf beschwerbarem Sockel mit Steinen (nicht im Lieferumfang enthalten).

Hinweis: Die Tragfähigkeit der Terrasse oder des Balkons, auf dem/der die Struktur installiert werden soll, in Abhängigkeit der gewählten Konfiguration überprüfen.



STEMPEL DES AUFTRAGGEBERS

BEZUG

Menge

MODELL

MOD. 4 (2800 x 2800 mm)

MOD. 5 (3500 x 3500 mm)

MOD. 6 (4000 x 4000 mm)

Serienmäßig geliefertes Segel mit radial geschnittenen Segelstücken, aus WEISSEM DACRON®, nicht feuerfest



SEGELGEWEBE UND -FARBE (AUFPREIS)

<input type="checkbox"/> TEMPOTESTSTAR® HARZBESCHICHTET	<input type="checkbox"/> TEMPOTESTSTAR® OHNE HARZBESCHICHTUNG
NICHT FEUERFEST	FEUERFEST
<input type="checkbox"/> WEISS 6015/200	<input type="checkbox"/> WEISS 6015/400
<input type="checkbox"/> SAND 6015/201	<input type="checkbox"/> SAND 6015/401
<input type="checkbox"/> GRAU 6079/200	<input type="checkbox"/> GRAU 6079/400
<input type="checkbox"/> BORDEAUX 6073/200	<input type="checkbox"/> BORDEAUX 6073/400
	<input type="checkbox"/> SCHWARZ 6024/400

ANMERKUNGEN

BEFESTIGUNGEN

BESCHWERBARER SOCKEL UND SOCKELVERKLEIDUNG AUS EDELSTAHL (**ohne Ballast**)

MOD. 4 & 5

MOD. 6

Winkelprofilsockel für Befestigung an Mauer (Terrasse)

Winkelprofilsockel für Befestigung an Mauer (Wand)

STEUERUNG

Mit manueller Betätigung

Elektrisch 230 V - Hz 50

Elektrischer Anschluss für Motor „KIT 1“

Zusätzliche Fernbedienung FLUTE 5*

* 1 im serienmäßigen Lieferumfang von Libeccio mit Motorantrieb

VERSCHIEDENE ZUBEHÖRTEILE

LED-Sportlight 230 V - Hz 50

Elektrischer Anschluss für Fernsteuerung der Beleuchtung „ML“

zusätzliche Segelschutzplane MOD. 4 *

zusätzliche Segelschutzplane MOD. 5 *

zusätzliche Segelschutzplane MOD. 6 *

* 1 Segelschutzplane im serienmäßigen Lieferumfang

DATUM & UNTERSCHRIFT

Auftragsdatum.....

Lesbare Unterschrift & Stempel.....